

WebUntis und Untis Mobile¹



Eine Einführung in den digitalen Vertretungsplan für SchülerInnen und Eltern der Annette-Schule

Version 1.04
erstellt von: Carsten Hausdorf
Annette von Droste Hülshoff Schule
Lohring 22
44789 Bochum

¹ Die hier beschriebenen Programme sind copyrightgeschützt und werden lediglich zur Demonstrations- und Erklärungszwecken verwendet
In NRW wird Untis vertrieben durch:
Pedav – das Softwarehaus für Schulen
Schönebecker Straße 1
45359 Essen Schönebeck

Nutzung der webbasierten Version des Stunden-/Vertretungsplans

Schritt 1: Aufrufen der Internetseite www.webuntis.com

Willkommen bei
WebUntis

Bitte suchen Sie Ihre Schule

z.B. Schulname, Stadt, Adresse



Schritt 2: „Lohring“ in das Suchfeld eingeben und dann auf „A.-v.-Droste-Hülshoff- Sch“ klicken²

Willkommen bei
WebUntis

Bitte suchen Sie Ihre Schule

Lohring

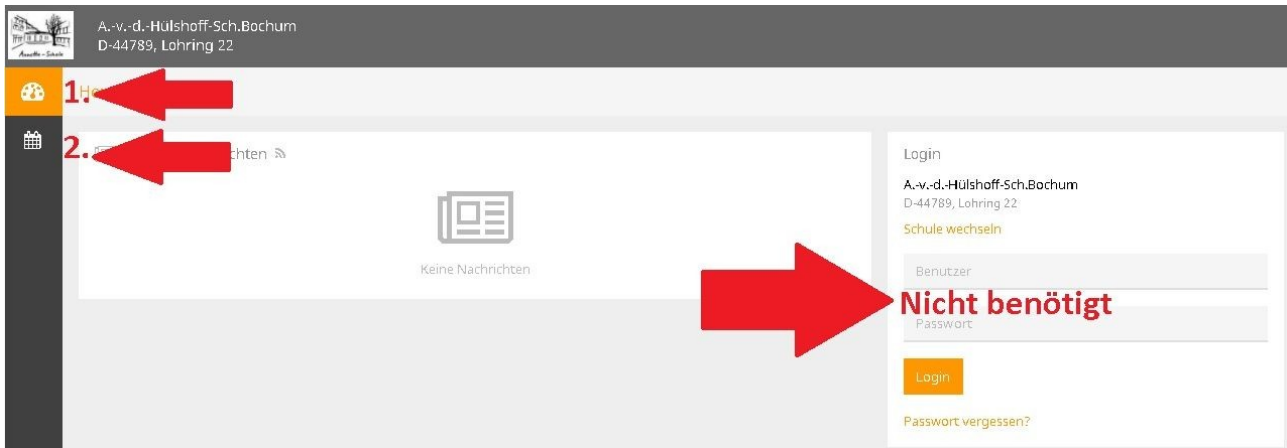


A.-v.-Droste-Hülshoff-Sch

44789 Bochum, Lohring 22

² Unter dem Suchwort Annette-von-Droste-Hülshoff-Schule ist die Schule nicht zu finden.
Ggf. empfiehlt es sich, einen direkten Link zur Annette-Schule zu speichern.
Der Link lautet: <https://nessa.webuntis.com/WebUntis/?school=A-v-DHS-Bochum#/basic/main>


Folgende Ansicht wird dann sichtbar:



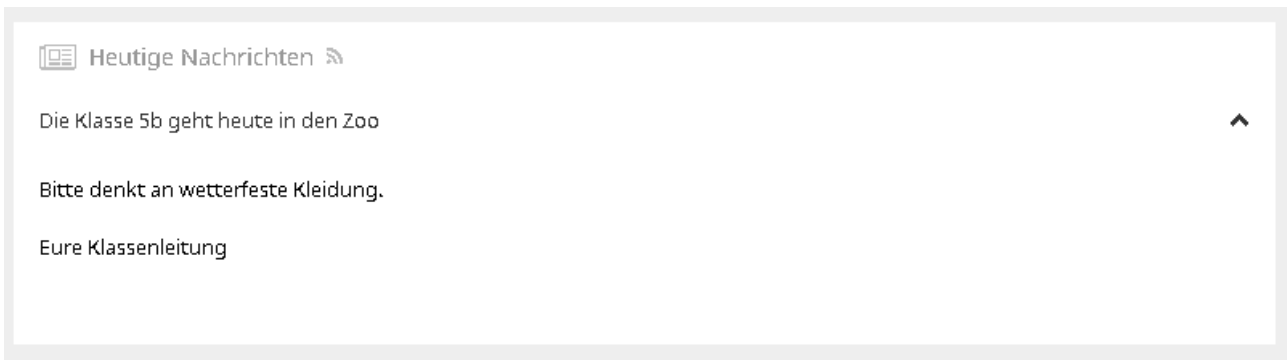
Ein Login, wie er rechts möglich ist, wird **nicht** benötigt

Unter Punkt 1 werden, falls verfügbar, Nachrichten angezeigt. Dies können z.B. Hinweise zu besonderen Unterrichtsgeschehen sein und sind nur für bestimmte Tage sichtbar.

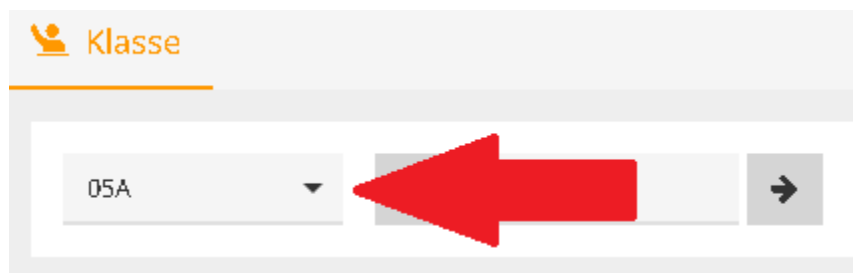
Ist eine Nachricht vorhanden, wird sie direkt bei der Auswahl der Symbols angezeigt.



Mit dem kleinen Pfeil kann die Nachricht dann geöffnet/geschlossen werden.



Über den Punkt 2 kann der Stundenplan abgerufen werden. Die jeweiligen Stunden-Vertretungspläne der einzelnen sind über das Pull-Down-Menü auszuwählen.



Nach Auswahl einer Klasse (hier die Klasse 5a) ergibt sich folgende Darstellung³:

| 05A | | 21.09.2020 | | | | | | | | | | | | |
|------------|-----|------------|------------|---------------|-----|------------|-----|-----|---------------|-----|-----|---------------|-----|-----|
| Mo. 21.09. | | | Di. 22.09. | | | Mi. 23.09. | | | Do. 24.09. | | | Fr. 25.09. | | |
| 07:00 | 05A | M | K1 | | 05A | | | | 05A | D | K1 | | | |
| | 05A | M | K1 | Bio | | | | | Ku | 05A | 3.6 | 05A | D | K1 |
| 08:00 | 05A | M | K1 | 05A, 05B, 05C | ER | 2N1 | | 05A | D | K1 | | 05A | D | K1 |
| | 05A | M | K1 | 05A, 05B, 05C | KR | K1 | ... | 05A | D | K1 | | Ku | 05A | 3.6 |
| 09:00 | 05A | E | K1 | 05A | E | K1 | | | 05A, 05B, 05C | ER | 2N1 | | 05A | |
| | 05A | E | K1 | ... | E | K1 | | 05A | E | K1 | | 05A, 05B, 05C | KR | K1 |
| 10:00 | | | | | | | | Mu | 05A | K1 | | 05A, 05B, 05C | KR | K1 |
| | Pk | 05A | K1 | Ek | 05A | K1 | | 05A | M | K1 | | Mu | 05A | K1 |
| 11:00 | | | | | | | | 05A | M | K1 | | | | |
| | Sp | 05A | kH | 05A | M | K1 | | 05A | E | K1 | | 05A | D | K1 |
| | | | | 05A | M | K1 | | E | K1 | | 05A | D | K1 | |
| 12:00 | Sp | 05A | kH | LZ | 05A | K1 | | Pk | 05A | K1 | | Ek | 05A | K1 |
| | | | | | | | | | | | | 05A | E | K1 |
| | | | | | | | | | | | | 05A | E | K1 |
| | | | | | | | | | | | | E | 05A | K1 |

Hinweise zur „Farbgebung“:

„Vergangene Stunden“ sind **blass** dargestellt⁴

„Ausfälle“⁵ werden in einem **Rotton** dargestellt⁶

„Unterrichtsänderungen/Vertretungen“ werden in einem **Grünton** dargestellt.

HINWEIS:

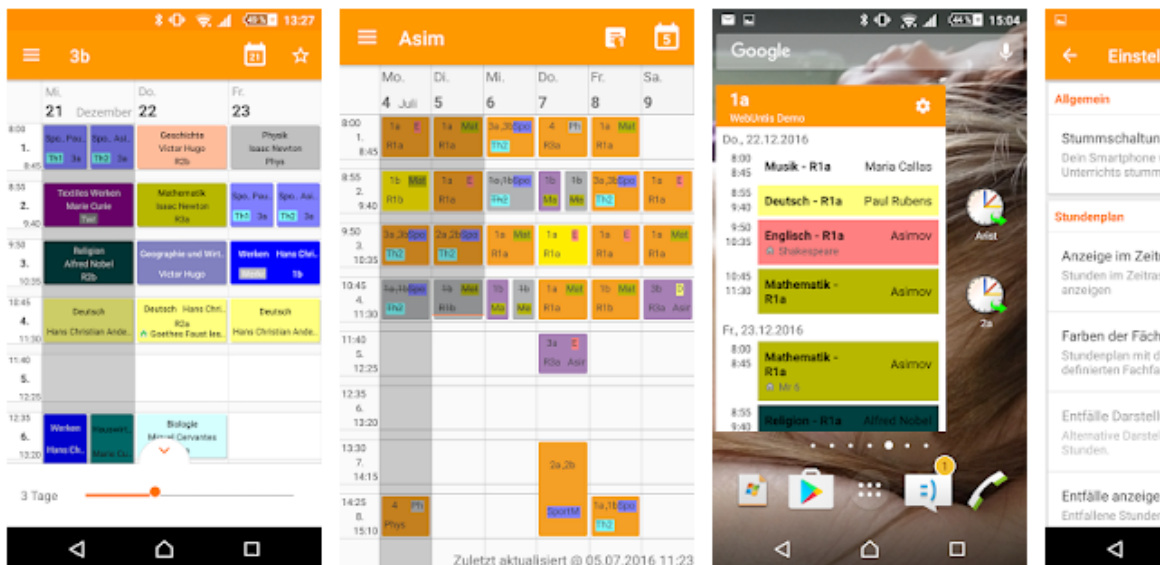
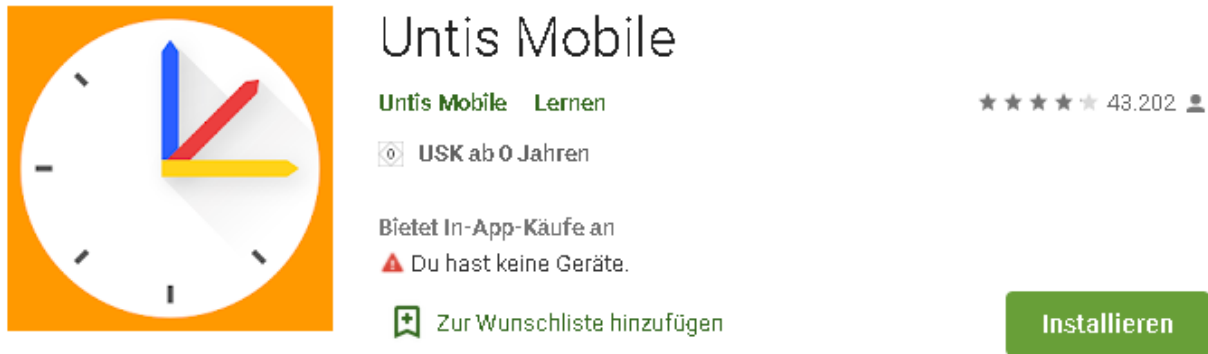
Der Vertretungsplan ist in der Regel morgens um 07.00 Uhr fertig erstellt. Ab dann kann er abgerufen werden. Unten rechts auf der Webseite können Sie den Zeitpunkt des Erstellens des Vertretungsplans erkennen. Änderungen sind jederzeit je nach den schulischen Umständen möglich. Es empfiehlt sich daher, ggf. mehrmals täglich auf den Vertretungsplan zu schauen.

- 3 Aus datenschutzrechtlichen Gründen werden weder die Namen von erkrankten noch zur Vertretung eingesetzten Lehrkräften angezeigt.
- 4 Der Screenshot zeigt also die Unterrichtssituation am 24.09.2020 im Verlauf der 4. Unterrichtsstunde, da alle Tage (Stunden) davor blass eingefärbt sind.
- 5 In der Regel sind das nur „Randstunden“ bzw. aufeinanderfolgende „Randstunden“
- 6 Englisch am 25.09.2020 fällt für die 5a demnach aus

Nutzung der App Untis Mobile

Der Stunden-/Vertretungsplan kann auch über die für Android und IOS verfügbare App⁷ „Untis Mobile“ eingesehen/abgerufen werden.

Schritt 1: Download der App aus dem PlayStore⁸
<https://play.google.com/store/apps/details?id=com.grupet.web.app&hl=de>



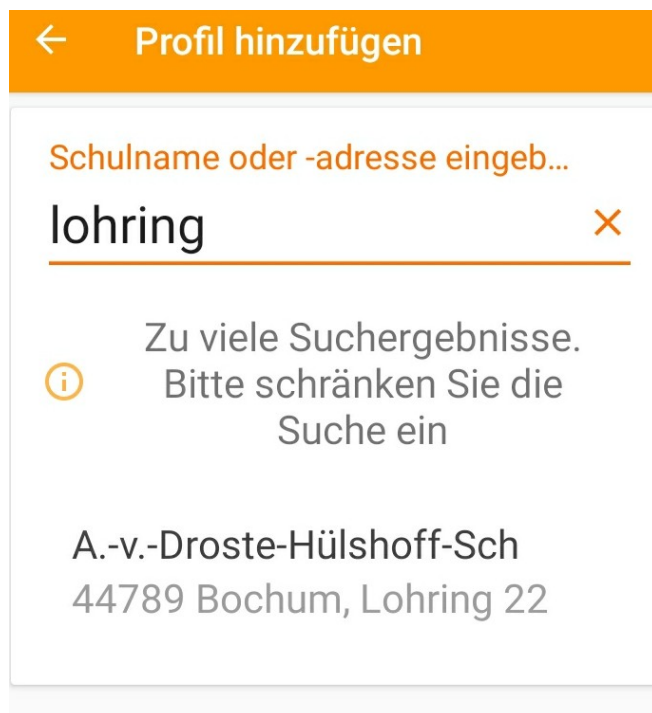
Schritt 2: Nach der Installation auf das „Untis-Mobile-Icon“ klicken



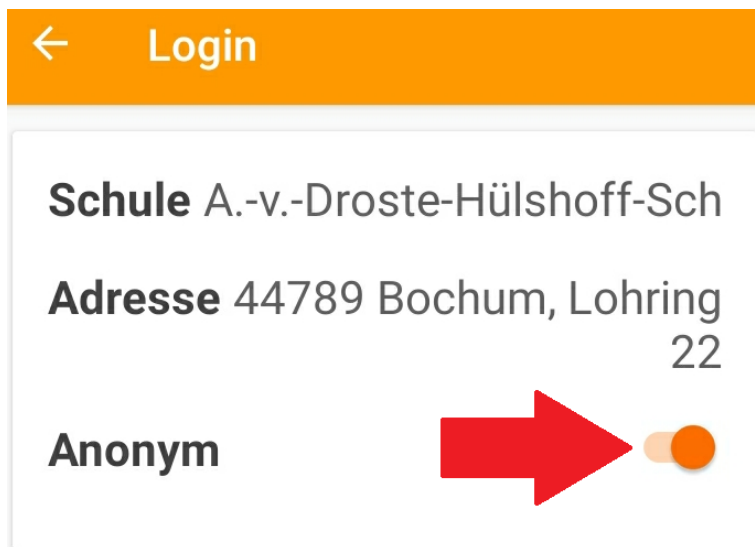
⁷ Diese Handreichung orientiert sich an der Android-Version

⁸ Die App ist kostenlos, bietet aber zur Erlangung spezieller Funktionen „In-App-Käufe“ an

Schritt 3: Ein neues Profil hinzufügen (Suchbegriff „Lohring“)

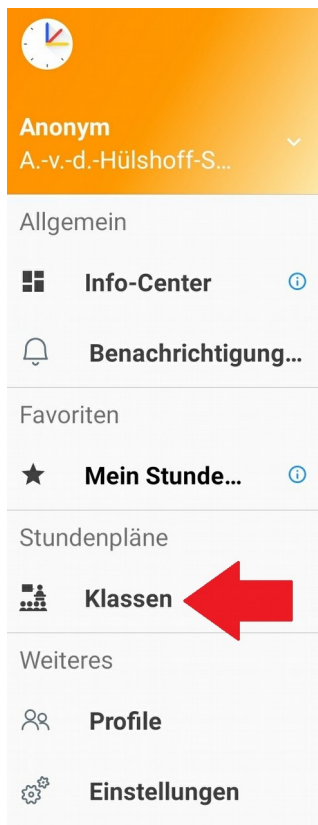


Es muss zwingend dann der anonyme Login gewählt werden; auch hier ist kein Login erforderlich.



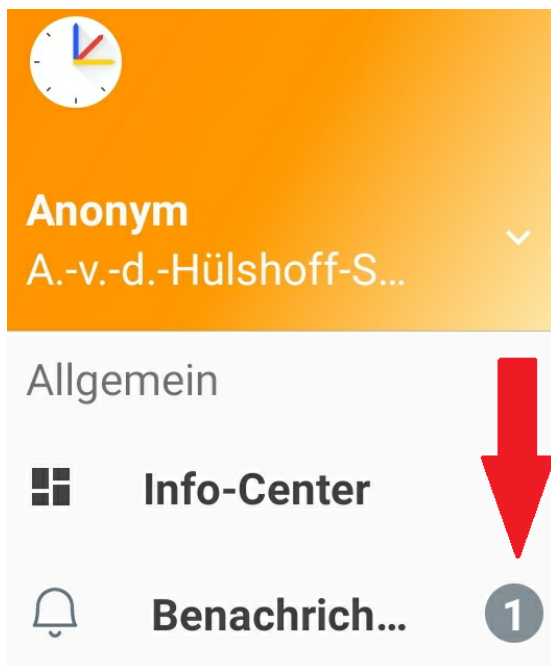
Nach der Bestätigung kann Untis-Mobile sofort genutzt werden.

Über „Klassen“ sind dann die verschiedenen Klassen und deren Vertretungspläne abrufbar.



Ggf. können über die unterschiedlichen Menüs noch weitere nutzerspezifische Einstellungen vorgenommen werden.

Auch in Untis-Mobile werden Benachrichtigungen angezeigt. Sie sind über das Menü abrufbar. Es empfiehlt sich daher, einen Blick auf die Benachrichtigungen zu werfen, wenn sie durch eine Ziffer angezeigt wird.



Viel Spaß mit WebUntis und Untis Mobile.

Das Annette-Team